



Statistique
Canada

Statistics
Canada

L'intégration économique des immigrants francophones - Région sud de l'Ontario

Présenté au Forum Recrutement et intégration des
immigrants francophones dans le CSO: Horizon 2020



CANADA 150

L'histoire du Canada
racontée en chiffres

Tristan Cayn

**Division de la statistique sociale et
autochtone (DSSEA)**

23 février 2017

Canada

Table des matières

- Les données longitudinales sur l'immigration (BDIM)
 - la mesure des langues
 - les informations à l'admission des immigrants
 - les données fiscales annuelles
- Profil des immigrants du sud de l'Ontario
- Indicateurs économiques selon les profils linguistiques
 - Profil économique en 2013
 - Tendances au fil du temps
- Pour en savoir plus

Base de données longitudinales sur l'immigration (BDIM)

- Consiste en un couplage des enregistrements administratifs sur les immigrants et de leurs données fiscales annuelles
- Permet une analyse longitudinale détaillée des résultats socio-économiques des immigrants selon les caractéristiques d'admission
- Comprend tous les immigrants admis depuis 1980 qui remplissent des rapports d'impôts depuis 1982
- Les données sont mises à jour annuellement



Connaissance des langues à l'admission

- Deux informations sur les langues sont disponibles:
 - La connaissance des langues officielles
 - La langue maternelle
- Ces informations sont récoltées à l'application et ne sont pas mises-à-jour par la suite
- Néanmoins, la BDIM n'offre pas la même mesure des minorités francophones que le Conseil du Trésor du Canada ou la Définition Inclusive des Francophones (DIF)



Et les informations sur l'admission des immigrants

- Les immigrants sont admis pour différentes raisons :
 - Immigrants économiques : contribution à l'économie
 - Travailleurs qualifiés,
 - Gens d'affaires,
 - Catégorie de l'expérience canadienne,
 - Candidats des provinces,
 - Aides familiaux résidants
 - Regroupement familial : réunion des membres de la famille
 - Époux, Enfants, Parents et grand-parents
 - Réfugiés : protection et asile politique
- D'autres informations, telle que la destination des immigrants à l'admission, s'ajoutent à la capacité analytique du fichier administratif

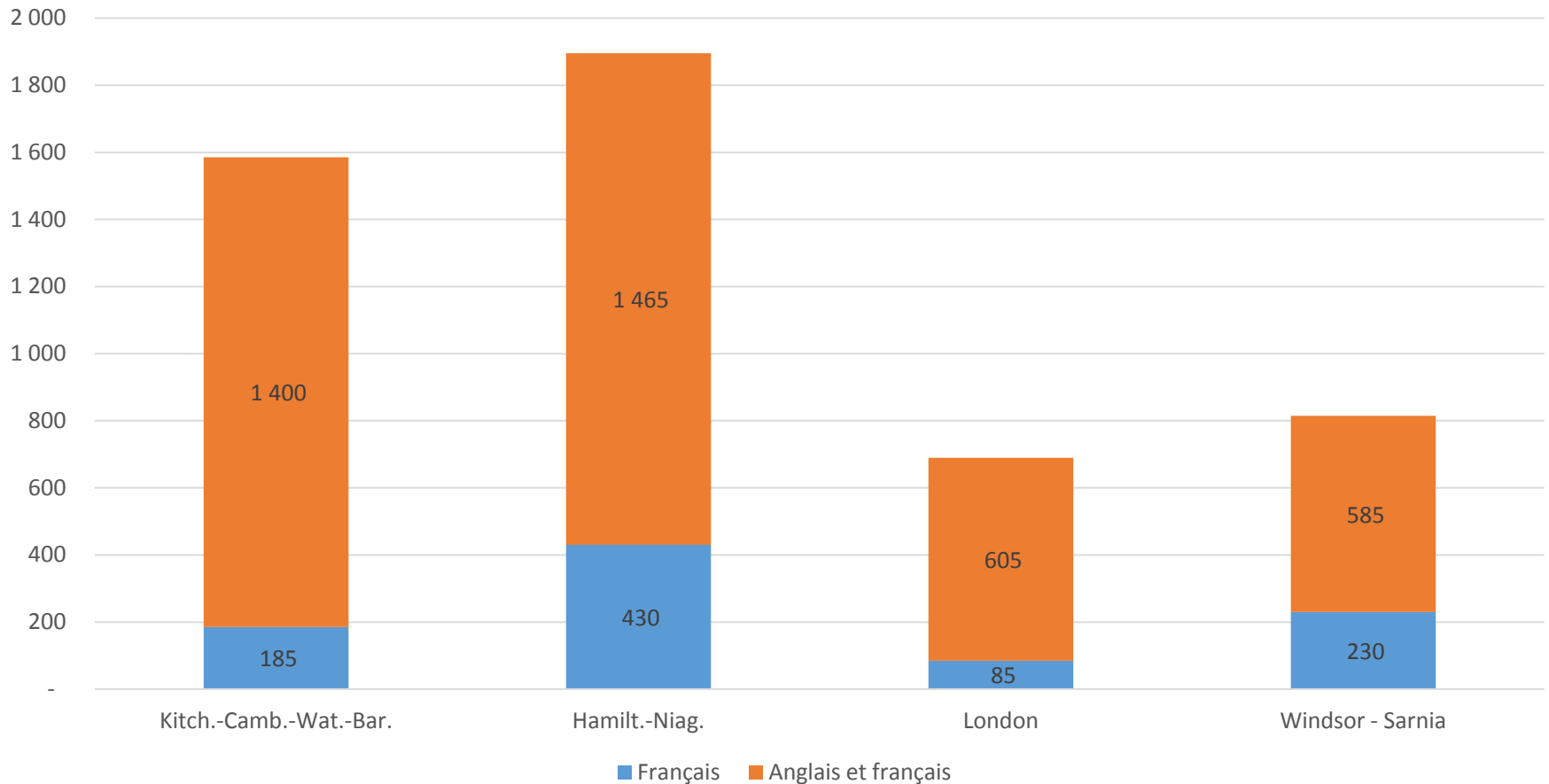
Les données fiscales annuelles

- Comprennent l'ensemble des rapports d'impôts de 1982 à 2014
- Comprennent des mesures individuelles et familiales permettant des analyses longitudinales
- Les thématiques socio-économiques sont capturées annuellement pour:
 - La valeur des revenus (par exemple, revenu d'emploi)
 - L'industrie d'emploi
 - Le lieu de résidence (ville, région économique, etc.)
 - La mobilité (provinciale et infra-provinciale)
 - La situation familiale et le statut matrimonial



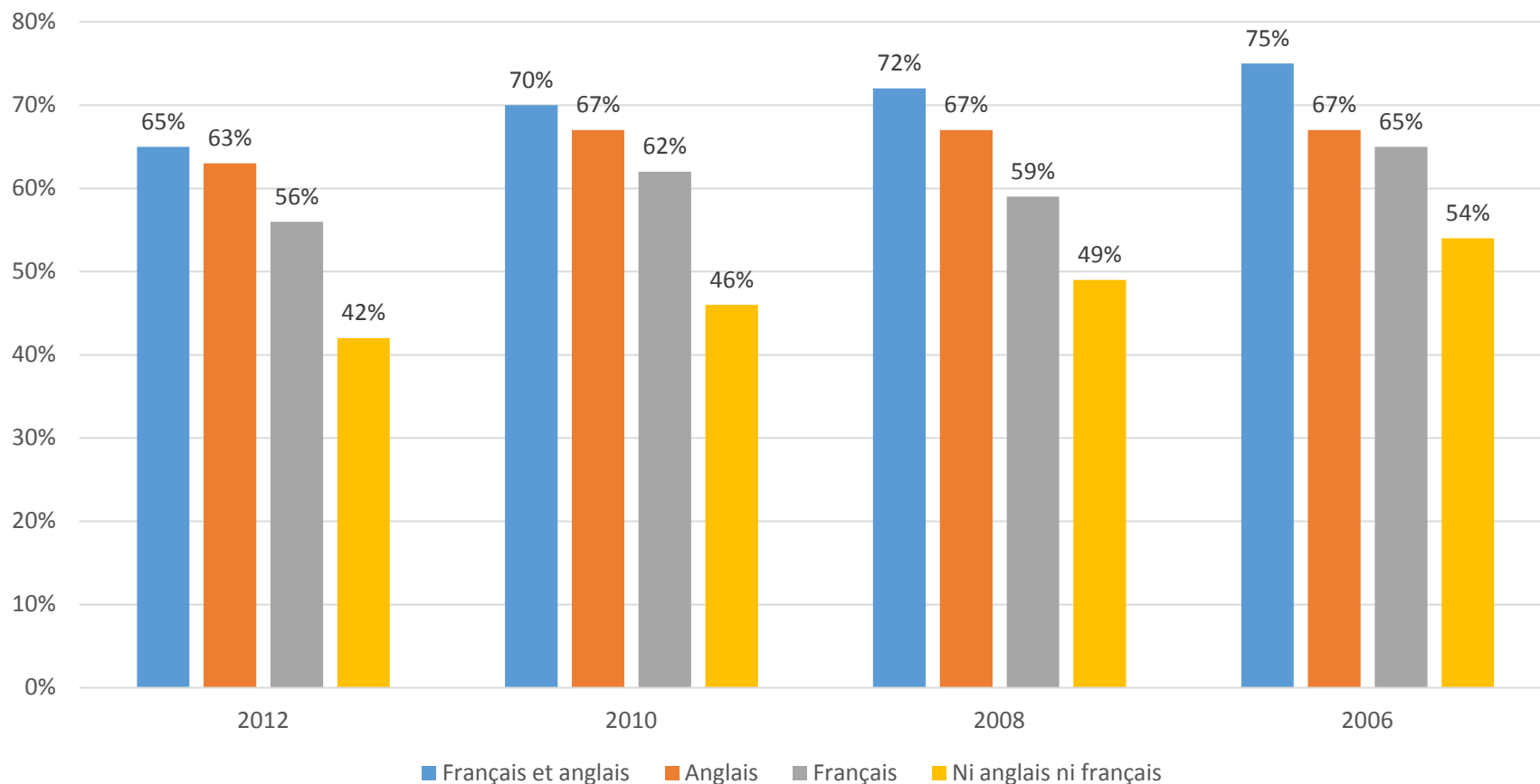
Qu'en est-il des francophones

Immigrants déclarants arrivés entre 2006-2013, selon la connaissance du français, régions économiques sélectionnées



La participation au marché du travail

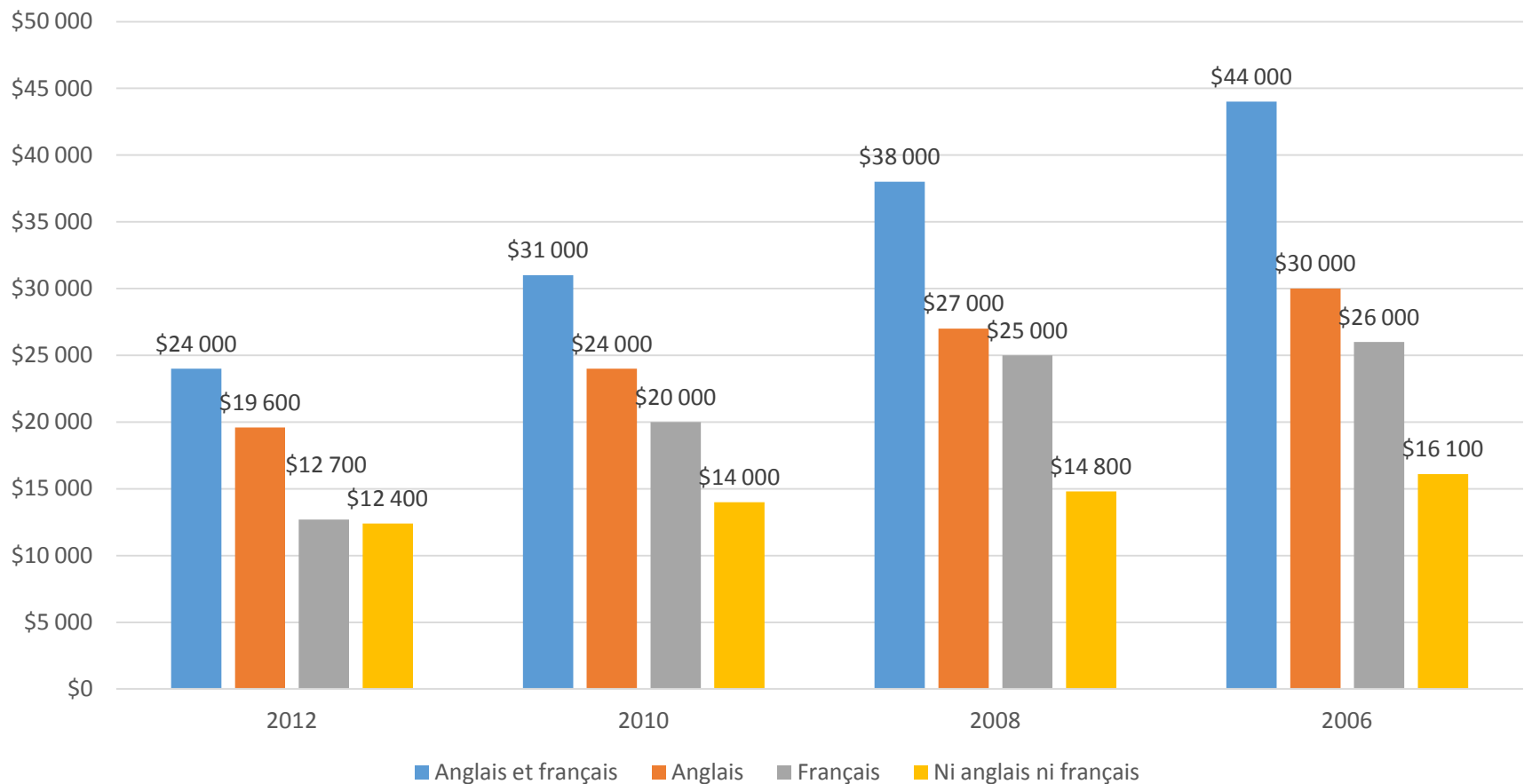
Toronto - présence de revenu d'emploi selon la langue et la cohorte, année d'imposition 2013





Les revenus d'emploi

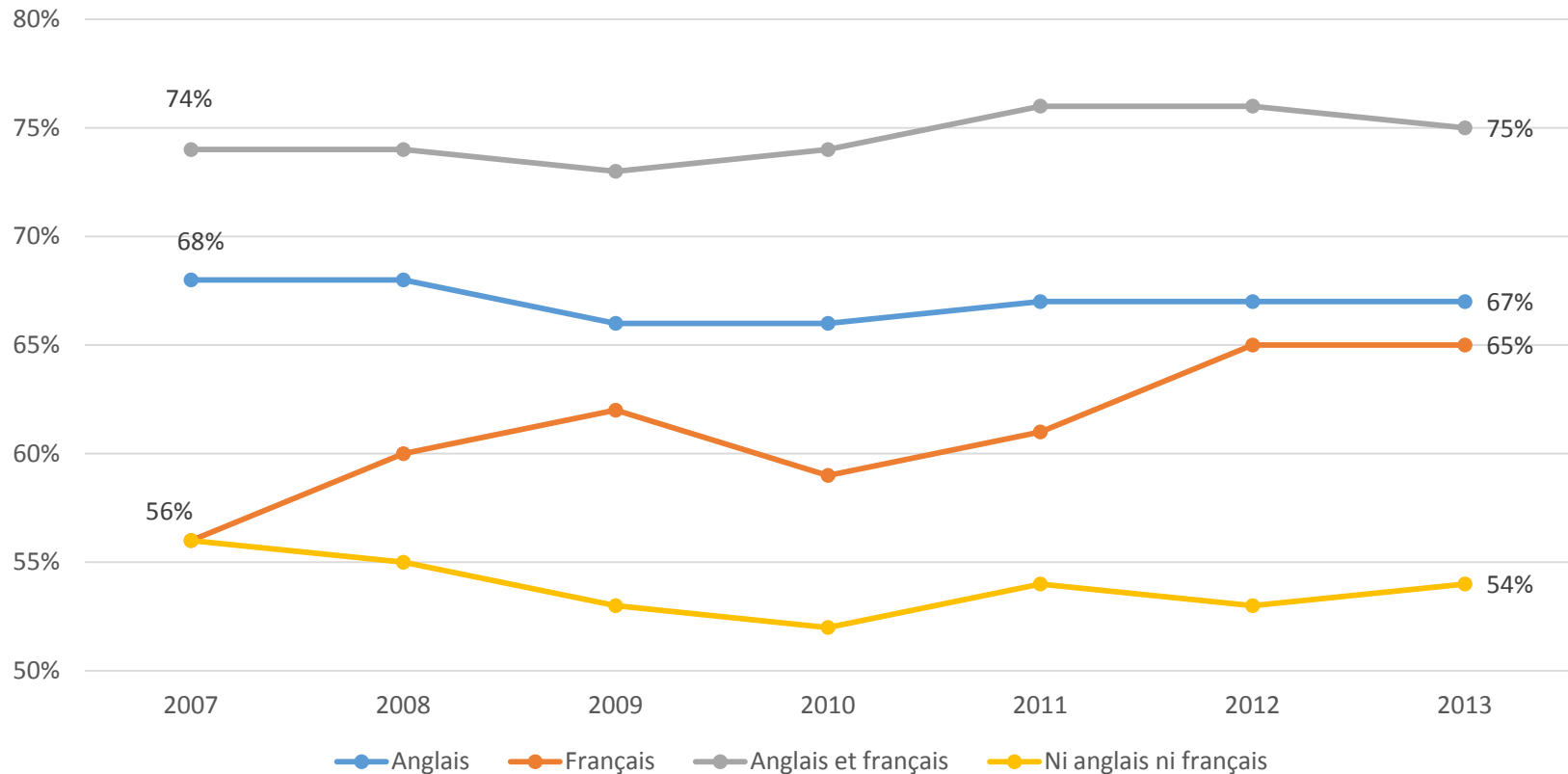
Toronto - revenu d'emploi médian selon la langue et la cohorte, année d'imposition 2013





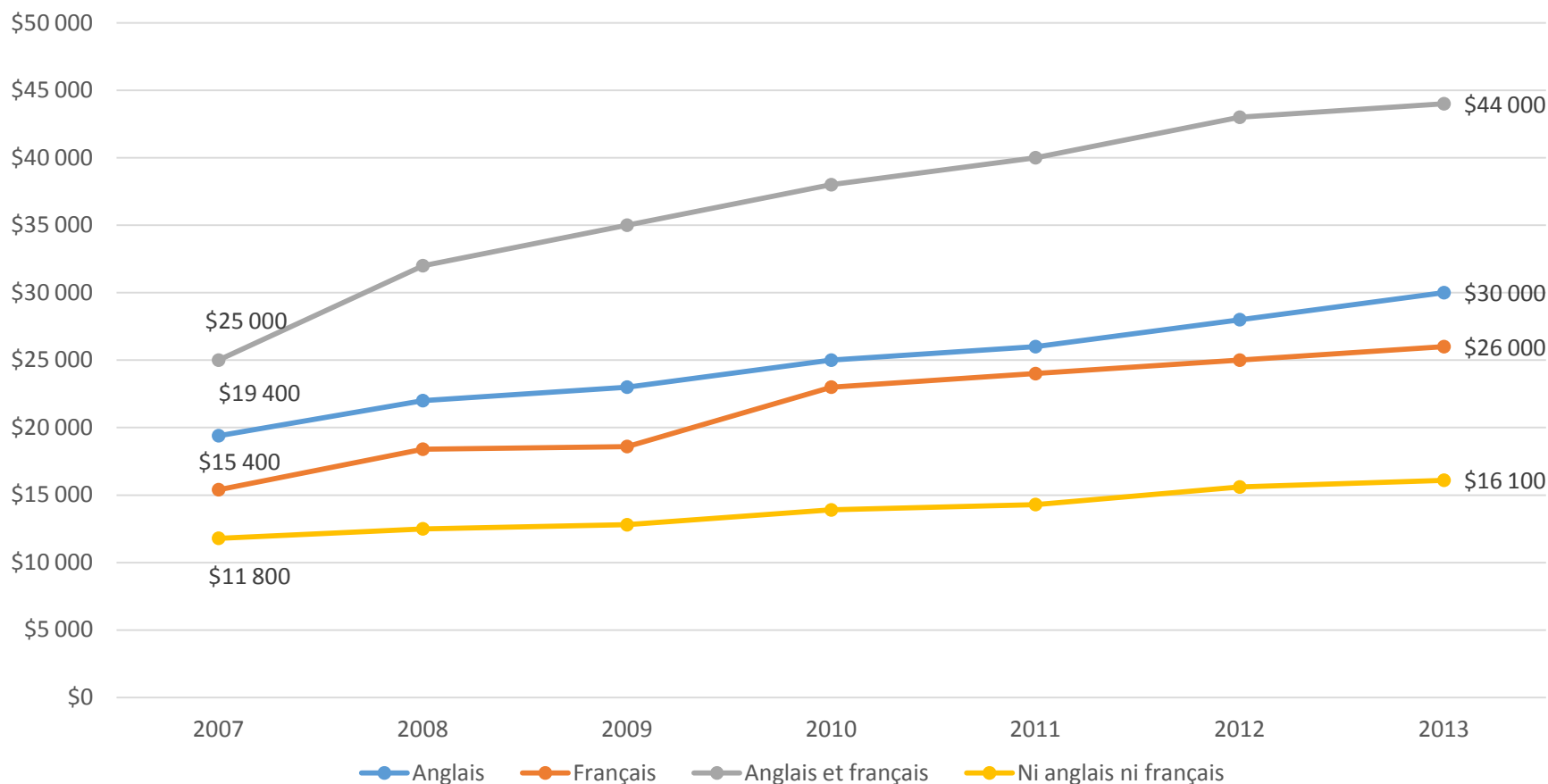
Tendance – la participation au marché de l'emploi

Toronto - Participation au marché de l'emploi selon la connaissance des langues, cohorte 2006



Tendance – les revenus d'emploi

Toronto - Revenu d'emploi median selon la connaissance des langues, cohorte 2006





Pour en savoir plus

- **Tableaux CANSIM annuels**
 - [Série 054](#)
 - Source et valeur des revenus, mobilité
 - Tableaux nationaux et provinciaux

- **Tableaux personnalisés**
 - Ces tableaux couvrent les géographies détaillées
 - De nombreux regroupements (cohortes, langues, etc.) sont possibles afin d'analyser en détails des sous-populations spécifiques

Pour en savoir plus (suite)

Dimensions:

- Année d'admission/taxation
- Catégorie d'immigration
- Pays d'origine
- Province de destination, résidence, et nomination
- Géographie (arrivée/annuelle)
- Sexe et âge
- Connaissance des langues
- Emploi prévu
- Niveau d'éducation*
- **Expérience pré-admission**

Mesures:

- Nombre de déclarants
- Ensemble des revenus
- Revenu d'emploi
(moy./med, nombre avec, pct. avec)
- Assurance emploi
(moy./med, nombre avec, pct. avec)
- Revenu d'investissement
(moy./med, nombre avec, pct. avec)
- Revenu du travail autonome
(moy./med, nombre avec, pct. avec)
- Assurance sociale
(moy./med, nombre avec, pct. avec)

*Données imputées pour les années 2011-14

Contacts

- Tristan Cayn: Gestionnaire de la BDIM, Division de la statistique sociale et autochtone
Tristan.Cayn@Canada.ca
- Division de la statistique sociale et autochtone – Services d'aide:
fe-sasddssea@statcan.gc.ca